

Oprawa ścienna i natynkowa LED - Dyfuzor matowy - bezpośrednio/pośrednio

okrągła oprawa ścienna i natynkowa LED, IP40 Z bardzo spłaszczonym, lekko zaokrąglonym korpusem z zabezpieczeniem przeciwkradzieżowym i moskitierą Kolor korpusu zbliżony do RAL 9003. Montaż odbywa się szybko za pomocą prostego w obsłudze systemu zatraskowego na dolnej, blaszanej części korpusu. Bezpieczne przerwanie połączenia z siecią za pomocą styku wtykowego Plug and Play w momencie otwarcia oprawy; Kolor korpusu biały zbliżony do RAL 9003; Dyfuzor z PMMA z opalizującą, matową powierzchnią, łatwy w czyszczeniu. W wyniku współdziałania z pojedynczymi soczewkami LED powstaje bardzo jednorodne światło. Podłączone poprzez 5-biegunowe zaciski przyłączeniowe ze stykami wtykowymi, gotowe do użycia. Light Control: netlife easy25; Regiolux Klasyfikacja: netlife easy; Sygnał sterujący: DALI-broadcast, tryb bezprzewodowy; Liczba Sterownik (maks): 15; Komunikacja: Bluetooth; Technologia czujników: HF - high frequency; Wysokość montażowa (min/maks): 2m do 3m; Obszar wykrywania: maks. D=8 m; App miano: Hytronik Koolmesh; Kompatybilność systemu: easy25, flex44, flex50, flex54, flex55, flex56; Wskazówka: Możliwość połączenia w sieć z innymi sterownikami tego samego typu; Rozbudowa systemu: easy25; Zastosowanie: Biuro, Hole, Pomieszczenia gospodarcze; Czynność: Wykrywanie ruchu, Funkcja korytarza, Guided Light, Regulacja uwarunkowana ilością światła dziennego, Ręczne ściemnianie.

## CHARAKTERYSTYKA

Numer katalogowy	21905226680
Numer EAN	4020863421176
Numer taryfy celnej	94051140
Znak jakości	IP 40, Klasa ochronności I, Badanie rozżarzonym drutem 650°C, F, Indoor, CE
Klasa odporności IK	IK03 (10°C bis 35°C)
Temperatura otoczenia	ta 10°C do 35°C
Okres gwarancji	5 lata

## ELEKTROTECHNIKA

Zasilacz	Elektroniczny sterownik DALI (1 szt.)
Light Control	netlife easy25
Moc systemowa	34W
Napięcie sieciowe	230V/50Hz
Automat z bezpiecznikami (prąd rozruchowy)	14 szt./B10, 23 szt./B16, 23 szt./C10, 38 szt./C16
Klasa efektywności energetycznej/Źródło światła	C

## TECHNIKA ŚWIETLNA

Wypożyczenie	LED, współczynnik oddawania barw/kolor światła CRI ≥ 80 / 3000K
Tolerancja koloru (MacAdam)	5SDCM
Nominalny strumień świetlny	3968lm
Trwałość LED	50000h L80/B10 (Tq 35°C)
Wydajność oprawy	118lm/W
UGR pop./pod.	22.3 / 22.3

## MECHANIKA

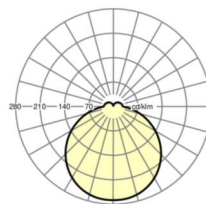
Kolor obudowy	biały zbliżony do RAL 9003
Wymiary (DxSzxW/ŚrxW)	500mm x 76mm
Masa (netto)	3.22kg
Wlot kabla KE	Patrz Instrukcja montażu
Rodzaj montażu	Pojedyncza instalacja sufitowa, Montaż pojedynczy zwieszakowy, Montaż ścienny natynkowy

## Wymiary

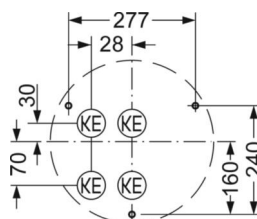
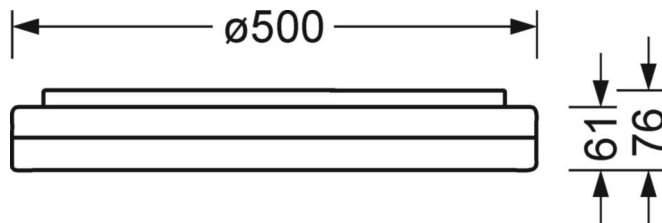
H	76 mm	Wysokość
D	500 mm	Średnica
A1	277 mm	Odstęp mocowań przy montażu pojedynczym
A1 alternativ	240 mm	alternativ/Odstęp mocowań przy montażu pojedynczym (alternatywny)

## DEEP-LINK

<https://www.regiolux.de/pl/article/21905226680>



Odnosnik	LED 4000lm 830
ηLB	100 %
Φ ↓/↑	88 % / 12 %
UGR pop./pod.	22.3 / 22.3



## LC SYSTEM

### CHARAKTERYSTYKA

Regiolux Klasyfikacja	netlife easy
Sygnal sterujący	DALI-broadcast, tryb bezprzewodowy
Liczba Sterownik (maks)	15
Komunikacja	Bluetooth
Technologia czujników	HF - high frequency
Wysokość montażowa (min/maks)	2m do 3m
App miano	Hytronik Koolmesh
Kompatybilność systemu	easy25, flex44, flex50, flex54, flex55, flex56
Wskazówka	Możliwość połączenia w sieć z innymi sterownikami tego samego typu
Rozbudowa systemu	easy25
Zastosowanie	Biuro, Hole, Pomieszczenia gospodarcze
Czynność	Wykrywanie ruchu, Funkcja korytarza, Guided Light, Regulacja uwarunkowana ilością światła dziennego, Ręczne ściemnianie

